

# STRIDER CUP 2022 うみのステージ エントラントの皆様へ

この度はストライダーカップにエントリー頂き、誠にありがとうございます。  
以下の書類を同封させていただいておりますのでご確認ください。

- 本案内状 …………… 重要事項が記載されております。必ずお読みください。
- |    |                    |    |                    |    |               |    |              |    |         |    |           |
|----|--------------------|----|--------------------|----|---------------|----|--------------|----|---------|----|-----------|
| 01 | コロナウイルス感染症予防対策について | 02 | 会場案内               | 03 | はじめに          | 04 | ご来場時の案内      | 05 | レース参加方法 | 06 | レース参加について |
| 07 | レース進行と注意事項についての説明① | 08 | レース進行と注意事項についての説明② | 09 | レース・タイムスケジュール | 10 | 会場内MAP&コース説明 |    |         |    |           |
| 11 | 近隣駐車場のご案内          |    |                    |    |               |    |              |    |         |    |           |
- 参加確認書 … レース受付にてご提示ください。● ネームシール ● ゼッケンプレート(事前購入の方のみ)
  - ゼッケン番号シール ● ゼッケン取り付け用結束バンド

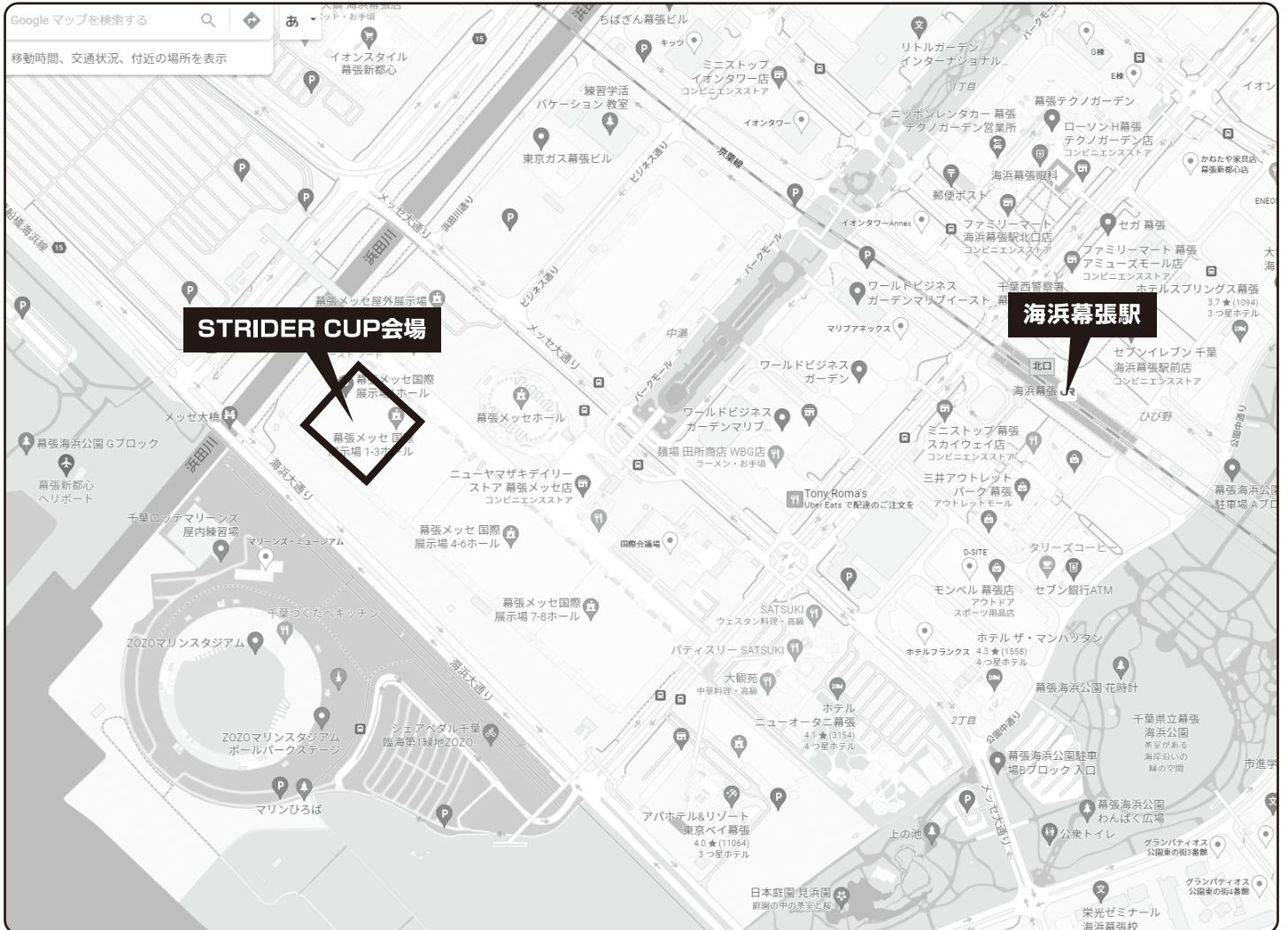
## 01 コロナウイルス感染症予防対策について

- 開催までに厚生労働省が配布している新型コロナウイルス接触確認アプリ（COCOA）のインストールをお願いいたします。
- 当日、下記 QR コードにて登録にご協力ください。来場者の記録を取っております。
- 会場へ出入りの際は検温・消毒にご協力ください。
- 37.5℃以上の発熱がある場合、発熱していなくても体調がすぐれない場合には入場をご遠慮いただきます。
- 会場内が密集しないよう参加者数の制限を行っております。あらかじめ決められた時間になってからお越しください。
- 気温や湿度が高く熱中症のリスクが高まる環境においては、ストライダーのスポーツ走行中マスク着用は非奨励です。
- 小学生以上の方は原則常時マスクの着用をお願いします。
- 大声での観戦は不可とし、手拍子、鳴り物等での応援のみ可とします。
- 使用済みのマスクは、必ずお持ち帰りください。
- 咳、くしゃみなどをする際は、咳エチケットにご協力ください。
- 各コンテンツ待機列では参加者同士の距離を保ちお並びください。
- 開催中に体調不良となった場合は速やかに運営スタッフにお声掛けください。  
また、症状によってはご退出いただくことがあります。
- イベント終了後2週間以内に体調を崩された場合は、弊社（ストライダージャパン）へお申し出ください。  
事後の連絡先： ▶ 0120-21-1175（営業時間 / 平日 10:00～18:00）  
▶ info@strider.jp

来場者登録用  
QR コード



【幕張メッセ開門時間】7:00～ 【開場時間】7:30～ ※早くご来場されても開場時間までお待ちいただけます。



- 会 場：幕張メッセ国際展示場1・2ホール
- 住 所：千葉県千葉市美浜区中瀬2丁目1
- アクセス：京葉線「海浜幕張駅」徒歩13分
- 駐 車 場：公園の駐車場及び、周辺の一般駐車場をご利用ください。
  - ▶ 幕張メッセ駐車場 8:00～
  - ▶ 幕張新都心県営第一地下駐車場 24時間
  - ▶ 幕張新都心県営第二地下駐車場 24時間
  - ▶ ワールドビジネスガーデン駐車場 24時間
 ※詳しくはP9の[近隣駐車場のご案内]をご確認ください。
- 開場時間：7:30～18:30



前日、当日のお問い合わせにつきましては一切受付いたしません。ご了承ください。

### 【近隣病院】

- ① ドクターランド幕張 …… 車で約 5 分  
住所：千葉県美浜区豊砂 1-1 グランドモール 1F  
内科：9:30～20:30 他：9:30～13:00、15:00～18:30  
TEL：043-351-8555
- ② 千葉市休日救急診療所 …… 車で約 25 分  
住所：千葉市美浜区幸町 1-3-9 千葉市総合保健医療センター内  
9:00～17:00(受付時間 8:30～11:30、13:00～16:30)  
TEL：043-238-9911
- ③ 習志野市急病診療所 …… 車で約 17 分  
住所：習志野市鷺沼 1-2-1 保険会館 2F  
8:00～23:00  
TEL：047-451-4205

※参加当日はエントリーしているお客様の保険証を必ずお持ち下さい。

### 【中止のご連絡について】

- 天災による中止のご連絡に関しましては事前及び当日、ストライダージャパン公式facebookとInstagramにてお知らせいたします。

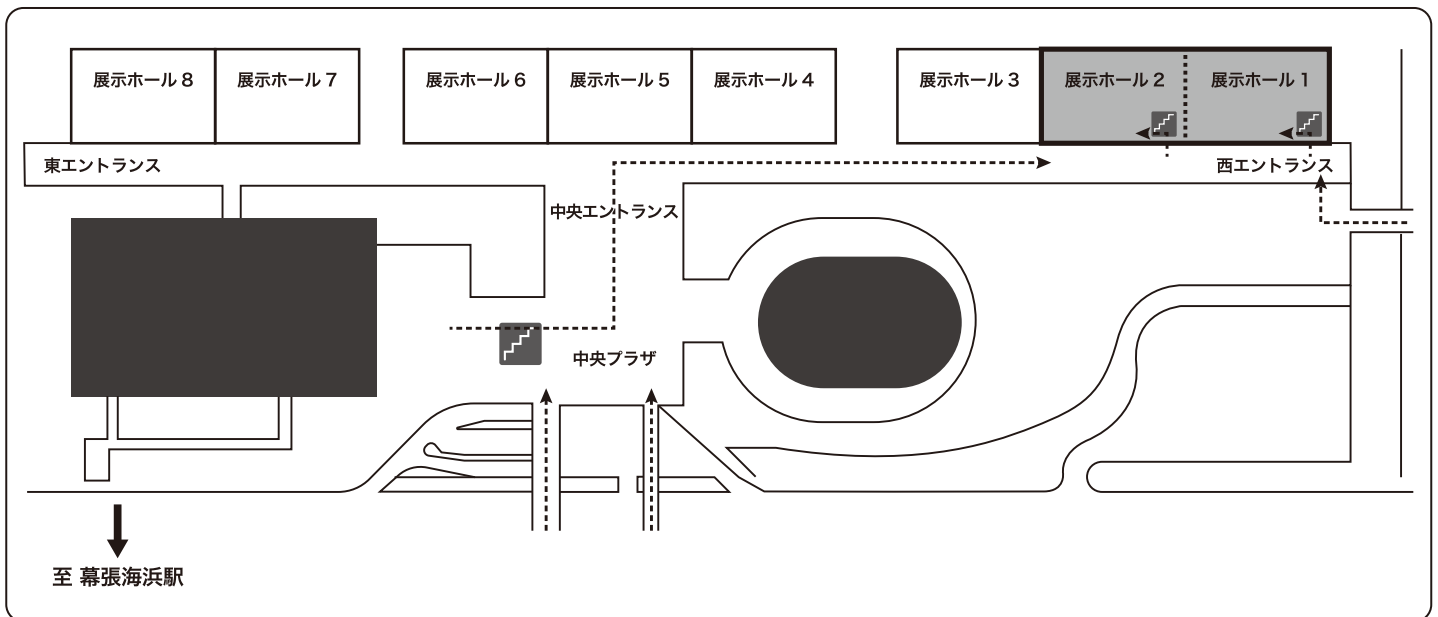
**!** ストライダーカップ会場内(展示ホール1・2)以外でのストライダーの走行は禁止です。幕張メッセおよび近隣施設でのストライダーの走行は絶対におやめください。

ご来場いただいた皆様にご参加いただくには、皆様ひとりひとりのご協力が不可欠です。会場利用マナーと上記のルールをお守りいただけますようお願い申し上げます。

## 04 ご来場時の案内

### 【入場について】

- バギー及びベビーカー置き場を2Fに設置させていただきますが、スペースに限りがございます。手荷物は最小限にさせていただきますようお願いいたします。
- ※ 幕張メッセ全体の入場口が2F、ストライダーカップ会場は1Fとなります。2Fから1Fへのご移動は原則階段となります。



入場後にレース受付・車検を行っていただきますが、スムーズな受付を行うため、各クラスごとに受付時間が異なります。

### 【レース受付時間】

**2オクラス** ◎7:30 ~ 8:30    **3オクラス** ◎9:10 ~ 10:40    **4オ・オープンクラス** ◎12:30 ~ 14:00

## 05 レース参加方法

※P8会場案内&コース説明のアルファベットの位置が実施エリアとなりますので、実施場所も合わせてご確認ください。

A. 受付

- 参加確認書をご提出ください。
- 受付・車検が終了していない選手はレースへ出場できませんのでご注意ください。
- 参加クラスにより受付時間が設定されております。※詳しくはP07タイムスケジュールをご確認ください。  
※「ゼッケン番号シール」「ネームシール」は事前にお送りしております。

B. 車検前準備

- 事前送付する「ゼッケン番号シール」をゼッケンプレートに貼り付けてください。  
※ゼッケンプレートは当日販売価格700円にて販売しております。もしくは、ご持参のものもご利用可能です。
- 「ゼッケン取り付け用の結束バンド」でゼッケンプレートを車体のハンドル部分にしっかり装着してください。
- 「ネームシール」にゼッケン番号とお子さまの名前を「ひらがな」で記載し、選手着衣の背中に貼ってください。



▲ゼッケンプレートイメージ ▲ゼッケンプレート装着イメージ

＜事前にゼッケンプレートを購入された方へ＞  
ゼッケンプレート & ゼッケンナンバーシールは予めストライダーに装着した上でご来場ください。

C. 車検・装備確認

- ①選手が装備・服装レギュレーションに沿った状態か確認します。


※必ずP6「装備・服装レギュレーションについて」に記載されたレギュレーションに沿った状態で来てください。

### 【必須アイテム】

- ヘルメット ● グローブ ● プロテクター(肘・膝)

### 【服装】

- 長そで ● 長ズボン ● 運動靴



- ②レギュレーションに沿った車両であるか確認します。

※必ずP6「車両レギュレーションについて」に記載されたレギュレーションに沿った状態で車検を受けてください。

- ③車検が済んだ選手のストライダーには、車検員より「車検ステッカー」を車体に貼らせていただきます。

⚠️ ※車検ステッカーの貼られていない車体では、レースに参加することができません。

## 06 レース参加について

※P8会場案内&コース説明のアルファベットの位置が実施エリアとなりますので、実施場所も合わせてご確認ください。

D/E. フリー走行

レースが行われていない時間、下記の条件のもと、コースを自由に走行することができます。

- クラス毎に時間を分けて走行。走行可能時間はP7タイムスケジュールをご確認ください。
- フリー走行の時間、保安要員はおりませんので、保護者が必ず監督のうえ走行させてください。

D. 公式練習走行

- 公式練習走行ではスタート板を使用したスタート練習をメインコースにて行います。(1人1回)
- 各クラス練習時間が決められていますので規定の時間にスタートエリアに集合してください。

D. ライダースミーティング

- 時間：各クラスごとに異なります。 ※詳しくはP7「タイムスケジュール」をご確認ください。
- 場所：メインコース集合エリア付近 ※詳しくはP8「会場MAP & コース説明」をご確認ください。

「ライダースミーティング」は保護者1名が必ずご参加ください。

★ライダースミーティング  
レースに関する注意事項や  
ルール説明

D/E. レース進行

- コースのスタート地点「集合エリア」へ集合してください。 ※詳しくはP8「会場MAP & コース説明」をご確認ください。  
なお、スタート時点で選手が整列していない場合は、欠席扱いとなりレースは進行します。
- 予選4位以下の選手は敗者復活戦へ参加となります。4位以下で予選を終えた選手は、速やかにサブコースの集合エリアに集合してください。 ※詳しくはP8「会場MAP & コース説明」をご確認ください。

### 【敗者復活レースについて】

予選レース終了後、準決勝へ進出できないライダーを対象に敗者復活レースをサブコースにて行います。敗者復活レースを1位通過すると、準決勝へ進出できます。集合時間は受付時にお渡しする整理券、もしくは次ページのレース集合時間を参照してください。

※集合時間はあくまで目安となります。時間に余裕を持ってお集まりください。

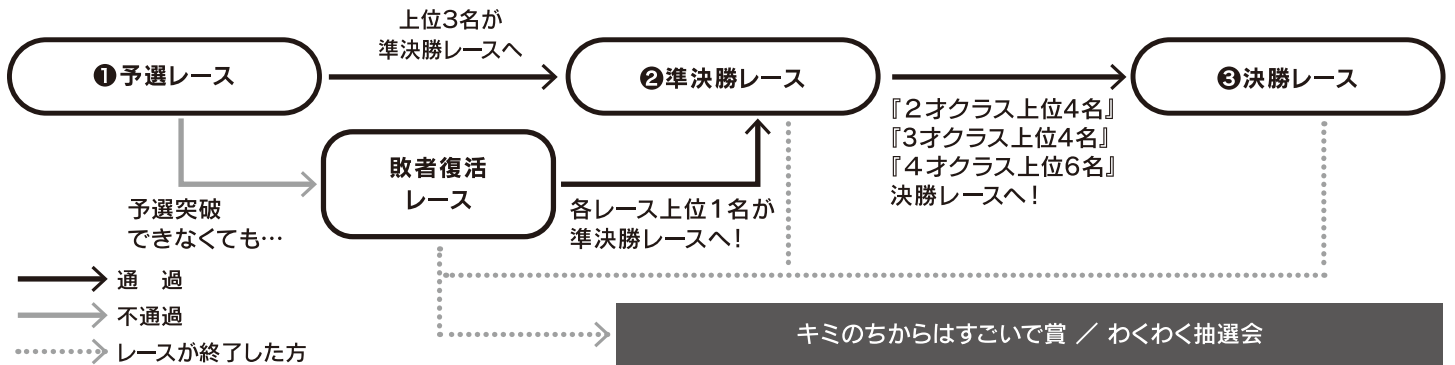
### 【レース終了後について】

全てのレースを終了したライダーには、きみのちからはすごいで賞の表彰とメダルの贈呈とわくわく抽選会がございます。会場内の表彰ステージ隣にステージがございますので、レース終了後に必ずお立ち寄りください。

【レース進行形式と実施コースについて】

- 2オクラス
  - 〔予選レース〕メインコース…………… 最大12名にて12レースを行い、各レース上位3名が準決勝進出。
  - 〔敗者復活レース〕サブコース…………… 予選通過者以外最大9名にて12レースを行い、各レース上位1名が準決勝進出。
  - 〔準決勝レース〕メインコース…………… 最大12名にて4レースを行い、各レース上位4名が決勝進出。
  - 〔決勝レース〕メインロングコース……… 最大24名にて2列スタートで行います。
  
- 3オクラス
  - 〔予選レース〕メインコース…………… 最大12名にて18レースを行い、各レース上位3名が準決勝進出。
  - 〔敗者復活レース〕サブコース…………… 予選通過者以外最大9名にて18レースを行い、各レース上位1名が準決勝進出。
  - 〔準決勝レース〕メインコース…………… 最大12名にて6レースを行い、各レース上位4名が決勝進出。
  - 〔決勝レース〕メインロングコース……… 最大24名にて2列スタートで行います。
  
- 4オクラス
  - 〔予選レース〕メインロングコース……… 最大12名にて12レースを行い、各レース上位3名が準決勝進出。
  - 〔敗者復活レース〕サブコース…………… 予選通過者以外最大9名にて12レースを行い、各レース上位1名が準決勝進出。
  - 〔準決勝レース〕メインロングコース……… 最大12名にて4レースを行い、各レース上位6名が決勝進出。
  - 〔決勝レース〕メインロングコース……… 最大24名にて2列スタートで行います。

※ 当日の参加人数により変更となる場合があります。



【スタートグリッド順について】

選手はスタートグリッドに整列してスタートします。スタートグリッドは1～12まであります。

- ①〔予選レース〕クジ(番号式)を選手のクルー(保護者)が引き、グリッドが決定します。クジの番号がグリッド番号となります。
- ②〔敗者復活レース〕PCによる自動演算でシャッフルを行いグリッド順を決定します。
- ③〔準決勝レース〕予選1位、予選2位、予選3位、敗者復活1位の順にクジ(アルファベット式)を引き、アルファベットAを引いた選手からグリッド番号を指定できます。「予選1位のグループ」→「予選2位のグループ」→「予選3位のグループ」→「敗者復活1位のグループ」の順でグリッド位置が確定していきます。
- ④〔決勝レース〕準決勝レース同様、クジの順番で希望グリッド位置を指定することができます。

**重要** ※準決勝レース及び決勝レースのクジの呼び出しに応じなかった場合、その時点でクジの優先権は喪失いたしますのでご注意ください。  
 ※グリッド順を決定するクジにつきましては必ずクルーが行ってください。

【公式通知ボードでの通知事項について】

集合エリア付近に公式通知ボード(ホワイトボード)を設置します。当日はこのボード上でレース進行に関する以下必要事項を通知させていただきますので、必ずご確認ください。

- タイムスケジュールの進行状況(進行時間に遅れが発生している場合「現在○分押し」と表示)
- 敗者復活レース及び準決勝レースの組分け
- 公式リザルト(レース結果)

ストライダー公式ツイッターにて、レース進行状況を随時ご確認いただけます。



【レースの集合時間について】

※ レース受付にて集合時間カードをお渡しします。

**重要** 整列係の呼び出しに応じなかった場合は、棄権扱いとなりますので十分にご注意ください。レースの進行状況によって集合時間が変更となる場合がございます。各自、公式通知ボードで進行状況をご確認のうえ時間に余裕を持って集合してください。

	予選レース	敗者復活レース <small>※レース進行状況をご確認の上、サブコース集合テントにお集まりください。</small>	準決勝レース	決勝レース
2オクラス	8:45		10:30	13:40
3オクラス	11:25	ご自身の予選レース終了後、最短で10分後に敗者復活レースがスタートします。お時間に余裕を持ってお集まりください。	13:10	13:55
4オクラス	14:35		15:30	16:50

【 装備・服装レギュレーションについて】



①保護者は子どもの体調、健康、安全について責任を持たなくてはならない。子どもに対して一切の暴力行為、暴言行為を行ってはならない。②すべてのライダーはヘルメットを装着しなくてはならない。ヘルメットは「SG、CE、CPSC、EN」いずれかの安全規格を取得してなくてはならない。ヘルメットのサイズは適切なものとし、走行中にずれるようなことがあってはならない。転倒した際ヘルメットが脱げないように、あご紐は適正な位置で締めなくてはならない。③すべてのライダーは運動に適した靴を履かなくてはならない。靴はつま先、かかとを完全に覆い、足にしっかりと固定されるものでなくてはならない。スリッポンやサンダルなど 運動に不適切な靴は使用できません。またスパイクシューズの使用は認められない。④アクティビティや天候状況によって適切な服装をさせなくてはならない。また、肌が露出しないような長袖、長ズボンでの服装を強く推奨する。⑤転倒時の怪我防止のため、肘・膝のプロテクター・グローブ(指先が露出しないタイプを推奨する)は原則着用させなくてはならない。肘・膝のプロテクターは硬質樹脂製カップ(プラスチック系素材)、または衝撃吸収性の高いパッドが付属してなくてはならない。⑥イベント中、適切に食事や水分補給をさせなくてはならない。

スタート直前にグローブやプロテクターをつけようとすると、嫌がってスタートに間に合わないというシーンがこれまでのステージで見受けられます。レース直前ではなく、早めの装着をお願いします。

【ヘルメットのおご紐】 出走前に緩みが無いかチェックをお願いします。おご紐が緩い状態ですと転倒した拍子にヘルメットが外れる為、十分にご注意ください。

【当日の装備】 服装が汚れた場合の着替えなどをご用意下さい。また車体調整が可能な工具は各自ご持参ください。

他のお子さまのストライダーと区別がつくよう、ステッカーや名前シールを車体に貼るなど対応をお願いします。

また、車体番号を各自お控えいただけますようお願い申し上げます(ヘッドチューブに刻印されております)。

【車両レギュレーションについて】

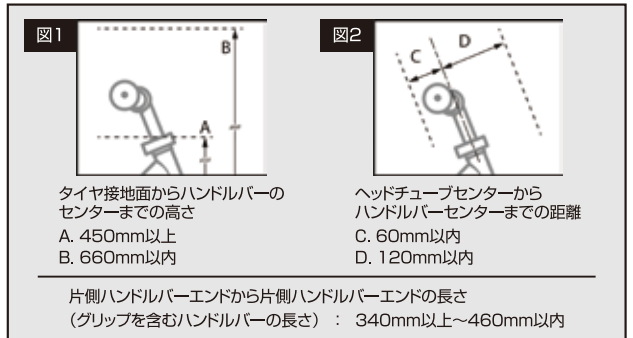


① 2オクラス、3オクラス、4オクラスの出場可能車両はストライダー12インチモデル(以下ストライダー)のみとする。② 出場車両は保護者によって安全に整備されていなくてはならない。③ いかなるブレーキ装置も装着してはならない(ブレーキ動作による後続車両の追突を防ぐため)。④ フレーム及びフロントフォークの基本骨格はオリジナルの状態であってはならない。つまりフロントフォーク及びフレームをオリジナル以外のパーツに交換すること、フレームやフロントフォークを切断・再接着するなど基本骨格の構造を変更した車両(ネットワーク角の変更や、フレーム及びフォークの延長・カットなど)は認められない。⑤ ドロップハンドルバーの使用は禁止する。また、グリップ位置がハンドルバーセンター部分(ステム連結部分もしくはT字部分)より下がってはいけない。⑥ ハンドルバーには樹脂製もしくはラバー製のグリップが装着されていなくてはならない。ハンドルバーエンドはグリップで覆われているか、バーエンドキャップが装着されていなくてはならない。また、グリップもしくはバーエンドキャップが擦り切れるなどしてハンドルバーエンドが露出してはいけない。⑦ アクスルシャフトに突起物を装着してはならない。またアクスルシャフトの先端部分がフレーム及びフロントフォークの装着位置から20mm以上突き出しているはいけない。⑧ シートは、既定の最低挿入ラインを越えてはならない。ハンドルバーは以下規定値の範囲内で装着されていなくてはならない。※図1・図2参照 ⑨ ホイールベース及びホイールの取り付け位置はストック状態を維持してなくてはならない。また、社外品のホイールを装着する場合、サイズは12インチでなくてはならない。⑩ すべてのボルト及びナット類は緩まないよう必要なトルクで絞められていなくてはならない。⑪ ペイント、ステッカーの貼り付け、安全保護パーツの装着は認められる。ハンドル、ステム、シート及びシートポスト、ホイールなどの社外パーツの装着はオフィシャルの判断によって安全面で特に問題が無い限り認められる。※身体的ハンディキャップを補う目的によってフレーム等を特殊に改造された車両は事前申告によって出場が認められる。

【車両の整備】 走行前に各部のボルトに緩みなどが無い保護者の責任で車両の整備を行ってください。

【クルーの併走】

2017年より、ストライダーカップグローバルレギュレーション(ストライダーカップ全世界共通レギュレーション)が採用されることになり、全クラスの保護者併走は原則禁止となります。選手のヘルプが必要な場合はオフィシャルが行います。その上で選手の自力走行が困難であると判断した場合はクルーにヘルプを要請いたしますので、その場合のみクルーがコース内に立ち入り、選手をヘルプしてあげてください。その際は選手の後方を走り、決して選手の前方を走らず周りの選手の動きに注意して併走してください。(全クラス共通)

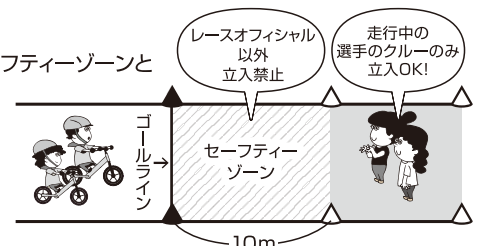


【スタート時の合図と注意事項】

進行MCによる「レディ・セット・ゴー」の合図によってスタートゲートが倒れスタートとなります。クルーはスタート時に選手の体には一切触れないようお願いします。特に背中を押す行為は大変危険となりレースの公平性にも影響がでますので絶対にお止めください。

【ゴールエリアの注意事項】

ゴールラインは選手が全速力で駆け抜ける為、安全上の理由からゴールラインから10メートル先まではセーフティーゾーンといたします。レースオフィシャル以外は一切立ち入り禁止となりますのでご注意ください。なお、セーフティーゾーンの先に走行中の選手のクルーのみ立ち入れるエリアを設置いたします。ゴールエリア付近で待機される場合は、レースオフィシャルの指示に従ってください。



【コースへの侵入禁止】

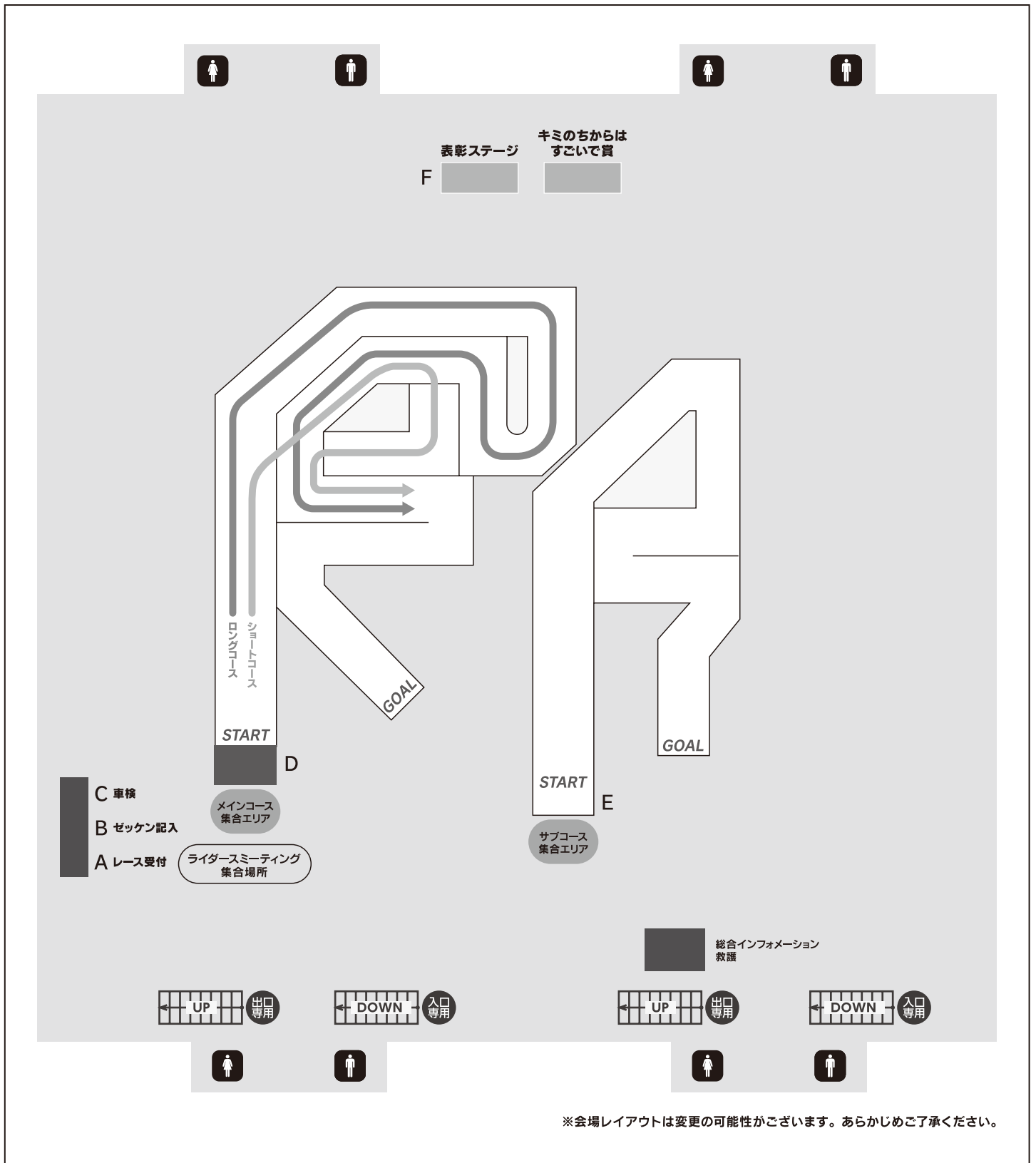
コースへの侵入、及びコースを横断する行為は、レース進行に関わらず禁止となります。目を離れた際にお子さまがコース内に侵入しないよう十分にご注意ください。コース両サイドに引かれた白線や、カラーコーン等で示された境界線はレースオフィシャル以外は絶対に入らないでください。

【スタートスロープについて】

スタート直後に下り坂のスロープが取り付けられています。

受付	2オクラス		3オクラス		4オクラス		オーブンクラス	
	メインコース	サブコース	メインコース	サブコース	メインコース	サブコース	メインコース	サブコース
7:30								
8:00	7:30-8:30 2オクラス 受付/車検							
8:30	8:00-8:45 フリー走行 スタート練習	8:00-8:50 フリー走行						
9:00	8:45-9:05 ライダーズミーティング							
9:30								
10:00	9:10-10:40 3オクラス 受付/車検	9:05-10:40 予選レース						
10:30		9:35-10:55 敗者復活レース						
11:00	10:40-11:05 準決勝レース							
11:30			11:05-11:25 フリー走行 スタート練習	11:05-11:30 フリー走行				
12:00			11:25-11:45 ライダーズミーティング					
12:30			11:45-13:20 予選レース					
13:00	12:30-14:00 4オクラス オーブンクラス 受付/車検			12:15-13:35 敗者復活レース				
13:30			13:20-13:50 準決勝レース					
14:00	13:50-14:05 決勝レース		14:05-14:20 決勝レース					
14:30					14:20-14:35 フリー走行/スタート練習	14:00-14:35 フリー走行		
15:00					14:35-14:50 ライダーズミーティング	14:35-14:50 ライダーズミーティング		
15:30	14:50-15:20 表彰式(2才/3才)@表彰ステージ				14:50-15:40 予選レース	15:10-15:50 敗者復活レース		
16:00					15:40-16:00 準決勝レース		16:00-16:10 スタート練習	15:55-16:10 フリー走行
16:30							16:10-16:45 予選レース	16:25-16:55 敗者復活レース
17:00	レースタイムスケジュールは こちらからご覧いただけます						16:45-17:00 準決勝レース	
17:30								17:00-17:15 決勝レース
18:00					17:30-18:00 表彰式(4才/オープン)@表彰ステージ			
18:30								
19:00								

※レース進行の都合によりスケジュールが前後する場合がございます。



**【怪我をした場合】**

怪我をした際は、救護エリアに看護師が常駐しておりますのでお近くの運営スタッフにお声掛けください。

**【迷子や落とし物について】**

迷子のお子さまや落とし物を発見した際は、総合インフォメーションもしくはイエローベストを着用したスタッフにお声かけください。





## 【幕張メッセ駐車場】

No.	名称	営業時間	料金	収容台数
P1	幕張メッセ駐車場	8:00 ~ 23:00 (入庫は 21:00 まで)	普通・準中型 1,000 円 / 1 日 / 1 回 大型・中型 4,100 円 / 1 日 / 1 回 自動二輪車 200 円 / 1 日 / 1 回 ※お支払は現金のみです。 ※原動機付自転車 (50cc 以下) の入場はできません。 ※身体障害者手帳、療育手帳または精神障害者保健福祉手帳をお持ちの方が乗車している場合、駐車料金は無料です。	普通 5,500 台 大型 120 台 自動二輪車 50 台

## 【近隣の駐車場】

No.	名称	営業時間	料金	収容台数
P2	幕張新都心県営第一地下駐車場	24 時間営業 (無休)	20 分 100 円 ※ただし駐車後 24 時間までごにつき、最大 900 円	276 台
P3	幕張新都心県営第二地下駐車場	24 時間営業 (無休)	20 分 100 円 ※ただし駐車後 24 時間までごにつき、最大 900 円	459 台
P4	ワールドビジネスガーデン駐車場	24 時間営業 (無休)	200 円 / 30 分 平日最大 1,200 円 土日休日最大 2,000 円	約 200 台
P5	幕張海浜公園 F 駐車場	8:30 ~ 21:00 (年末以外無休)	普通車 600 円 / 日 大型車 2,400 円 / 日	普通 577 台 大型 13 台
P6	幕張海浜公園 D・Eブロック駐車場	6:00 ~ 24:00	600 円 / 日	241 台
P7	タイムズスワローパーク 海浜幕張第 1	24 時間営業 (無休)	300 円 / 30 分 当日 1 日最大料金 1,000 円 (24 時迄)	185 台
P8	タイムズスワローパーク 海浜幕張第 2	24 時間営業 (無休)	400 円 / 60 分 当日 1 日最大料金 990 円 (24 時迄)	161 台